

บุคลากร

ปีงบประมาณ 2567 มหาวิทยาลัยสงขลานครินทร์ วิทยาเขตปัตตานี มีจำนวนบุคลากรทั้งสิ้น **1,283 คน** จำแนกเป็นประเภทบุคลากร/ระดับการศึกษา และระดับตำแหน่งทางวิชาการ ได้ดังนี้

| | | |
|---|-----|----|
| ประเภทข้าราชการ | 41 | คน |
| ประเภทพนักงานมหาวิทยาลัย (เปลี่ยนสถานะ) | 140 | คน |
| ประเภทพนักงานมหาวิทยาลัย | 643 | คน |
| ประเภทพนักงานมหาวิทยาลัยเงินรายได้ | 44 | คน |
| ประเภทพนักงานเงินรายได้ | 336 | คน |
| ประเภทลูกจ้างงบประมาณอื่น ๆ | 46 | คน |
| ประเภทลูกจ้างประจำ | 33 | คน |

บุคลากรสายวิชาการ

- บุคลากรสายวิชาการ มีจำนวนทั้งสิ้น 557 คน คิดเป็นร้อยละ 43.4 ของบุคลากรทั้งหมด โดยเป็นบุคลากรประจำของวิทยาเขตปัตตานี จำนวน 543 คน และเป็นอาจารย์ชาวต่างประเทศ จำนวน 14 คน เมื่อจำแนกตามวุฒิการศึกษา ประกอบด้วย ระดับปริญญาเอก 314 คน (56.4%) ระดับปริญญาโท 226 คน (40.6%) และระดับปริญญาตรี 17 คน (3.1%)

- จำแนกตามตำแหน่งทางวิชาการ ประกอบด้วย ศาสตราจารย์ 3 คน (0.6%) รองศาสตราจารย์ 49 คน (9.0%) ผู้ช่วยศาสตราจารย์ 212 คน (39.0%) และอาจารย์ 279 คน (51.4%)

บุคลากรสายอำนวยการ

- บุคลากรสายอำนวยการ มีจำนวนทั้งสิ้น 554 คน จำแนกตามวุฒิการศึกษา ประกอบด้วย ระดับปริญญาเอก 14 คน (2.5%) ระดับปริญญาโท 117 คน (21.1%) ระดับปริญญาตรี 386 คน (69.7%) และระดับต่ำกว่าปริญญาตรี 37 คน (6.7%)

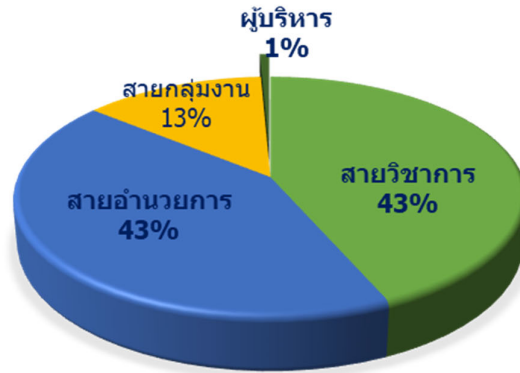
- จำแนกตามระดับตำแหน่ง ประกอบด้วย ผู้บริหารหรือผู้อำนวยการ จำนวน 9 คน (1.6%) ระดับชำนาญงานพิเศษ/ชำนาญการพิเศษ 11 คน (2.0%) ระดับชำนาญงาน/ชำนาญการ 112 คน (20.2%) ระดับปฏิบัติงาน/ปฏิบัติการ 416 คน (75.1%) และผู้มีความรู้ความสามารถพิเศษ จำนวน 6 คน (1.1%)

บุคลากรสายกลุ่มงาน

- บุคลากรสายอำนวยการ มีจำนวนทั้งสิ้น 172 คน จำแนกเป็นกลุ่มงานช่าง จำนวน 22 คน (12.8%) กลุ่มงานบริการ จำนวน 97 คน (56.4%) และกลุ่มงานสนับสนุน จำนวน 53 คน (30.8%)

- จำแนกตามวุฒิการศึกษา ประกอบด้วย ระดับปริญญาโท จำนวน 1 คน (0.6%) ระดับปริญญาตรี จำนวน 28 คน (16.3%) และระดับต่ำกว่าปริญญาตรี จำนวน 143 คน (83.1%)

ประเภททางตำแหน่ง



ตาราง 1 แสดงจำนวนบุคลากรสายวิชาการ มหาวิทยาลัยสงขลานครินทร์ วิทยาเขตปัตตานี

| จำนวนบุคลากรสายวิชาการ (รวมโรงเรียนสาธิต) | | | | | |
|--|-------|--------|----------------------|-------|--------|
| วุฒิการศึกษา | | | ตำแหน่งทางวิชาการ | | |
| | จำนวน | ร้อยละ | | จำนวน | ร้อยละ |
| ปริญญาเอก | 314 | 56.4 | ศาสตราจารย์ | 3 | 0.6 |
| ปริญญาโท | 226 | 40.6 | รองศาสตราจารย์ | 49 | 9.0 |
| ปริญญาตรี | 17 | 3.1 | ผู้ช่วยศาสตราจารย์ | 212 | 39.0 |
| | | | อาจารย์ | 279 | 51.4 |
| | | | อาจารย์ชาวต่างประเทศ | 14 | - |
| รวม | 557 | 100.0 | รวม | 557 | 100.0 |

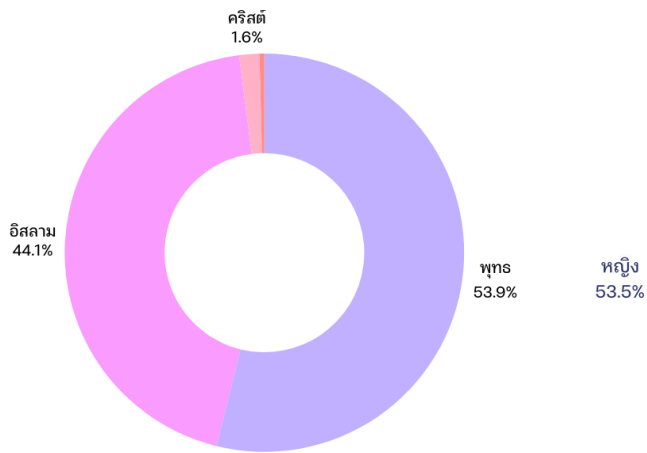
ตาราง 2 แสดงจำนวนบุคลากรสายอำนวยการ มหาวิทยาลัยสงขลานครินทร์ วิทยาเขตปัตตานี

| จำนวนบุคลากรสายสนับสนุนวิชาการ (รวมโรงเรียนสาธิต) | | | | | |
|--|-------|--------|-----------------------------|-------|--------|
| วุฒิการศึกษา | | | ตำแหน่งทางวิชาชีพ | | |
| | จำนวน | ร้อยละ | | จำนวน | ร้อยละ |
| ปริญญาเอก | 14 | 2.5 | ผู้บริหาร/ผู้อำนวยการ | 9 | 1.6 |
| ปริญญาโท | 117 | 21.1 | ชำนาญการพิเศษ/ชำนาญงานพิเศษ | 11 | 2.0 |
| ปริญญาตรี | 386 | 69.7 | ชำนาญการ/ชำนาญงาน | 112 | 20.2 |
| ต่ำกว่าปริญญาตรี | 37 | 6.7 | ปฏิบัติงาน | 416 | 75.1 |
| | | | ผู้มีความรู้ความสามารถพิเศษ | 6 | 1.1 |
| รวม | 554 | 100.0 | รวม | 554 | 100.0 |

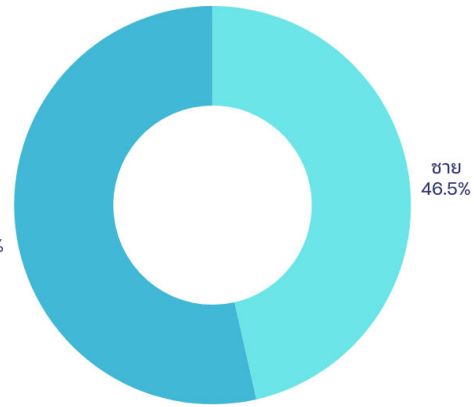
ตาราง 3 แสดงจำนวนบุคลากรสายกลุ่มงาน มหาวิทยาลัยสงขลานครินทร์ วิทยาเขตปัตตานี

| จำนวนบุคลากรสายสนับสนุนวิชาการ (รวมโรงเรียนสาธิต) | | | | | |
|--|------------|--------------|------------------|------------|--------------|
| วุฒิการศึกษา | | | กลุ่มงาน | | |
| | จำนวน | ร้อยละ | | จำนวน | ร้อยละ |
| ปริญญาโท | 1 | 0.6 | กลุ่มงานช่าง | 22 | 12.8 |
| ปริญญาตรี | 28 | 16.3 | กลุ่มงานบริการ | 97 | 56.4 |
| ต่ำกว่าปริญญาตรี | 143 | 83.1 | กลุ่มงานสนับสนุน | 53 | 30.8 |
| รวม | 172 | 100.0 | รวม | 172 | 100.0 |

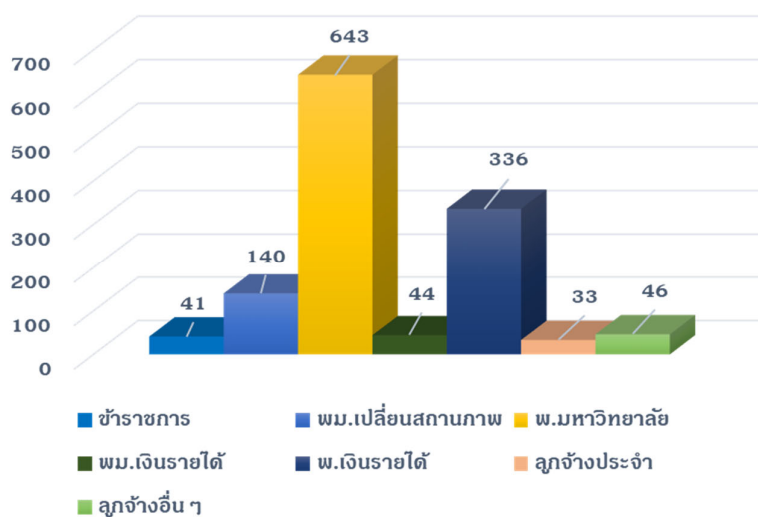
บุคลากร จำแนกตามศาสนา



บุคลากร จำแนกตามเพศ



บุคลากร จำแนกตามประเภทการจ้าง



ข้อมูล: งานบริหารทรัพยากรบุคคล ณ วันที่ 10 มิถุนายน 2567